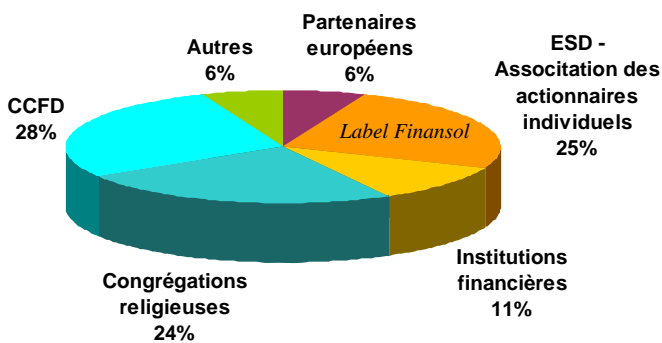


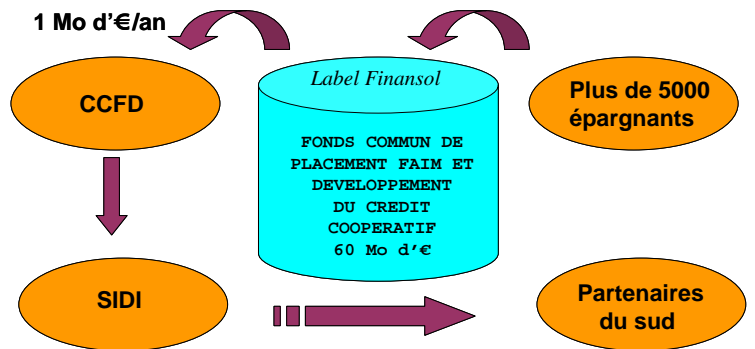
SIDI

LA MOBILISATION DE L'ÉPARGNE SOLIDAIRE AU NORD POUR L'OFFRE DE SERVICES FINANCIERS DE PROXIMITÉ AU SUD

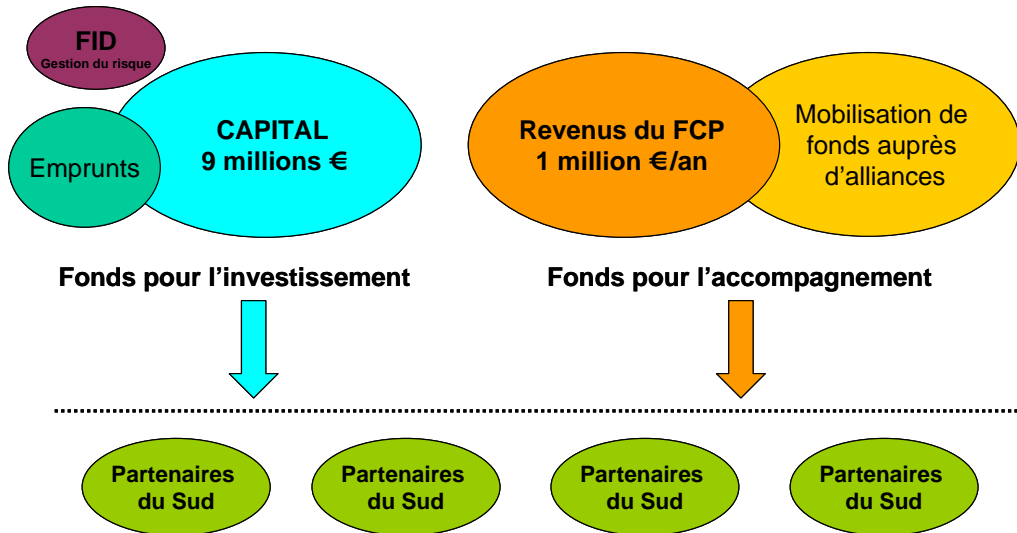
Un capital social de 9 Mo d'€



Le revenu d'une épargne solidaire



La chaîne de solidarité pour le financement



* CCFD = Comité catholique contre la faim et pour le développement
* FID = Fonds d'incitation au développement

PORTEFEUILLE DE LA SIDI AU 31/12/2008

SIDI'S PORTFOLIO AT 31/12/2008

(en milliers d'euros / thousands of euros)

Pays Country	Partenaire local Local Partner	Region	Category Category	Category	Participations Equity investments	Prêts Loans	Garanties Guarantees	Total au 31/12/08 Total at 31/12/08
Afrique du Sud	TEBEKA	AF	Fonds de financement	APEX	381	0	-	381
Burkina Faso	MOGTEDO	AF	Organisation producteurs	OP	-	23	-	23
Guinée	CRG	AF	Union de caisses	IMFP	18	-	-	18
Guinée	FPFD	AF	Organisation producteurs	OP	-	-	-	-
Madagascar	ALAO TRA	AF	Organisation producteurs	OP	-	-	100	100
Madagascar	ADAPS	AF	Organisation producteurs	OP	-	-	20	20
Madagascar	SIPEM	AF	Institution financière	IMFP	392	-	150	542
Mali	BMS	AF	Banque commerciale	APEX	152	-	-	152
Mali	JEMENI	AF	Union de caisses	IMFC	-	38	-	38
Mali	NIAKO	AF	Union de caisses	IMFC	-	46	-	46
Niger	KOKARI	AF	Coopérative de crédit	IMFC	3	175	-	179
Niger	TAANADI	AF	Coopérative de crédit	IMFP	-	49	107	155
Ouganda	CERUDEB	AF	Banque commerciale	IMFP	475	-	-	475
Ouganda	SMEA	AF	Fonds de financement	APEX	172	326	-	498
RDC	CCRD	AF	Institution financière	MUSO	10	8	-	17
RDC	COODEFI	AF	Coopérative de crédit	IMFC	-	-	11	11
Sénégal	CREC	AF	Coopérative de crédit	IMFC	-	141	-	141
Sénégal	ESCALES	AF	Entreprise	PVAR	50	-	-	50
Sénégal	JAPPOO	AF	Association/ONG	PVAR	-	236	-	236
Sénégal	MEC PROPEM	AF	Coopérative de crédit	IMFC	-	160	-	160
Sénégal	SAPCA/EGAS	AF	Organisation producteurs	OP	-	0	-	0
Sénégal	UGPM	AF	Organisation producteurs	OP	-	97	-	97
Tanzanie	AKIBA	AF	Banque commerciale	IMFP	420	-	-	420
Togo	FECECAV	AF	Union de caisses	IMFC	-	76	-	76
Togo	MICROFUND	AF	Union de caisses	IMFC	-	0	-	0
Togo	TIMPAC	AF	Association/ONG	IMFC	-	57	-	57
Togo	UCMECS	AF	Union de caisses	IMFC	-	61	-	61
_Multilatéral Am. latine	LACIF	AL	Fonds de financement	FONDS	-	-	-	-
Bolivie	ANED	AL	Association/ONG	IMFC	-	155	-	155
Chili	INDES	AL	Institution financière	IMFP	85	-	-	85
Colombie	CONSOLIDAR	AL	Coopérative de crédit	IMFC	79	-	-	79
Equateur	BANCO SOLIDARIO	AL	Banque commerciale	IMFP	165	-	-	165
Equateur	CORECAFE	AL	Organisation producteurs	PVAR	-	22	-	22
Equateur	FAPECAFES	AL	Organisation producteurs	OP	-	141	-	141
Equateur	MCCH	AL	Association/ONG	PVAR	-	191	-	191
Guatemala	REDFASCO	AL	Association/ONG	APEX	-	193	-	193
Nicaragua	FONDEFER/FENACOOP	AL	Organisation producteurs	OP	21	120	-	140
Pérou	CAC La Florida	AL	Organisation producteurs	OP	-	-	-	-
Pérou	CAFPERU	AL	Organisation producteurs	PVAR	165	-	-	165
Pérou	CONFIANZA	AL	Institution financière	IMFP	142	-	-	142
Pérou	CREDI FLORIDA	AL	Coopérative de crédit	IMFP	-	68	-	68
Pérou	EDAPROSPO	AL	Association/ONG	IMFC	-	-	-	-
Pérou	FORTALECER	AL	Coopérative de crédit	APEX	180	-	-	180
Uruguay	SAINDESUR	AL	Institution financière	IMFC	109	-	-	109
_Multilatéral Asie	MAF (Cordaid/CRS)	AS	Fonds de financement	FONDS	157	-	-	157
Cambodge	AMRET	AS	Institution financière	IMFP	0	390	-	390
Cambodge	HATTHA KAKSEKAR	AS	Institution financière	IMFP	238	0	-	238
Laos	FONDS COOPERATIF	AS	Union de caisses	IMFC	153	34	-	188
Laos	LAO FARMERS PRODUCTS	AS	Entreprise	PVAR	-	84	-	84
Égypte	EACD	BM	Association/ONG	IMFC	-	264	-	264
Liban	FAIR TRADE LEBANON	BM	Association/ONG	PVAR	-	60	-	60
Liban	NAJDEH	BM	Association/ONG	IMFC	-	28	-	28
Maroc	AL AMANA	BM	Association/ONG	IMFP	-	246	-	246
Maroc	AMSSF	BM	Association/ONG	IMFC	-	-	-	-
Palestine	ACAD	BM	Association/ONG	IMFC	-	101	-	101
Palestine	CDHOUSING	BM	Association/ONG	IMFC	-	-	33	33
Palestine	Fonds de garantie Palestine	BM	Fonds de garanties	FONDS	-	-	166	166
Haïti	COD	CA	Association/ONG	MUSO	-	-	-	-
Haïti	FONHSUD	CA	Association/ONG	MUSO	-	43	-	43
_Multilatéral EE	SEFEA	EE	Fonds de financement	FONDS	85	50	-	135
Kosovo	KRK	EE	Institution financière	IMFP	249	1 000	0	1 249
Moldavie	MICROINVEST	EE	Institution financière	IMFP	129	-	-	129
TOTAL PORTEFEUILLE / TOTAL PORTFOLIO					4 031	4 682	586	9 299
Répartition par type d'investissement / Type of investment					43%	50%	6%	100%
Montant moyen d'un investissement / Average amount of an investment					150			
Prêts convertibles en capital / loans to be converted in equity						401		

REPARTITION DU PORTEFEUILLE SIDI AU 31/12/2008

SIDI'S PORTFOLIO BREAKDOWN AT 31/12/2008

(en milliers d'euros / thousands of euros)

REGION REGION	PARTICIPATIONS EQUITY	PRÊTS LOANS	GARANTIES GARANTEES	PORTEFEUILLE TOTAL PORTFOLIO	% %	ACCOMPAGNEMENT TA	% %
	K€	K€	K€	K€	%	€	%
Afrique	2 073	1 493	387	3 953	43%	949 448	65%
Amérique Latine	946	890	-	1 836	20%	141 759	10%
Asie	548	508	-	1 056	11%	136 450	9%
Bassin Med.	-	699	199	898	10%	104 451	7%
Europe de l'Est	463	1 050	0	1 513	16%	72 060	5%
Caraibes	-	43	-	43	0%	63 685	4%
Autres						2 523	0%
TOTAL	4 031	4 682	586	9 299	100%	1 470 376	100%
%	43%	50%	6%	100%			
NBRE INVT/ NBER	25	35	7	67			
INVT MOYEN / AVERAGE	161	134	84	139			

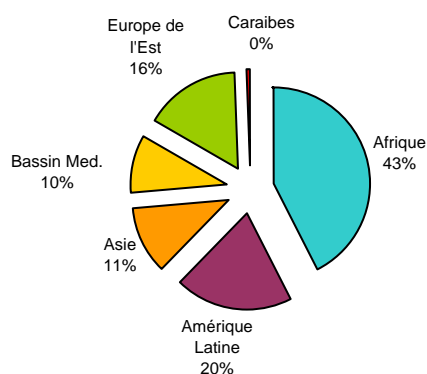
PAYS	NBRE SFP	TOTAL PF	%
28	62	9 299	100%
Kosovo	1	1 249	13%
Ouganda	2	973	10%
Sénégal	6	684	7%
Cambodge	2	628	7%
Madagascar	3	662	7%
Pérou	6	555	6%
Equateur	4	519	6%
Tanzanie	1	420	5%
Afrique du Sud	1	381	4%
Niger	2	334	4%
Palestine	3	300	3%
Laos	2	271	3%
Egypte	1	264	3%
Maroc	2	246	3%
Mali	3	236	3%
Togo	4	194	2%
Guatemala	1	193	2%
_Multilatéral Asie	1	157	2%
Bolivie	1	155	2%
Nicaragua	1	140	2%
_Multilatéral EE	1	135	1%
Moldavie	1	129	1%
Uruguay	1	109	1%
Liban	2	88	1%
Chili	1	85	1%
Colombie	1	79	1%
Haïti	2	43	0.5%
RDC	2	28	0.3%
Burkina Faso	1	23	0.2%
Guinée	2	18	0.2%
_Multilatéral Am. latine	1	-	0.0%

STATUT	62	9 299	% Montant
Association/ONG	15	1 608	17%
Organisation producteurs	11	708	8%
Institution financière	9	2 901	31%
Coopérative de crédit	8	973	10%
Union de caisses	7	426	5%
Fonds de financement	5	1 170	13%
Banque commerciale	4	1 213	13%
Fonds de garanties	1	166	2%
Entreprise	2	134	1%
			100%

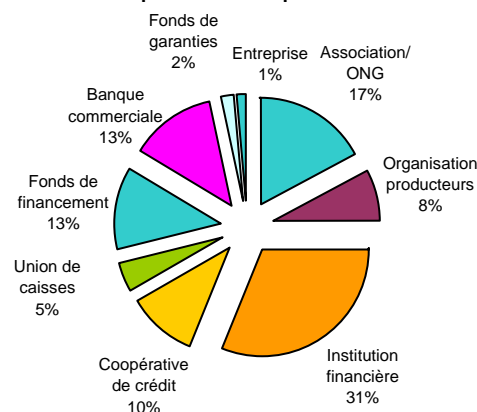
CATEGORIE	62	9 299	% Montant
IMFP	14	4 322	46%
IMFC	20	1 726	19%
APEX	5	1 404	15%
PVAR	7	808	9%
OP	9	520	6%
FONDS	4	458	5%
MUSO	3	60	1%
			100%

TYPE D'INVESTISSEMENT	%
Participations en monnaie locale	34%
Prêts en monnaie locale	22%
Prêts en devises fortes	28%
Participations en devises fortes	10%
Garanties	6%
	100%

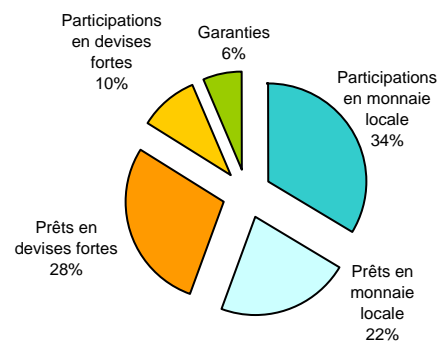
Répartition du PF par région



Répartition du PF par statut



Répartition du PF par type d'investissement



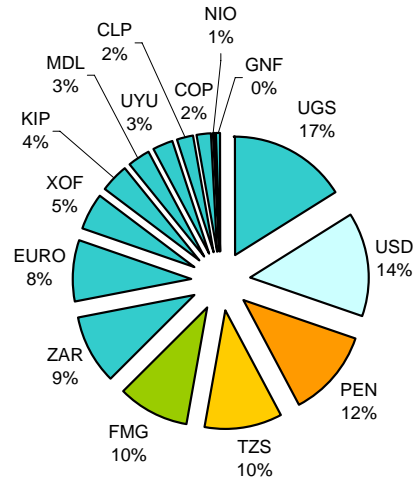
ANALYSE DU PORTEFEUILLE DE LA SIDI AU 31/12/2008

SIDI'S PORTFOLIO BREAKDOWN AT 31/12/2008

(en milliers d'Euros / thousands of Euros)

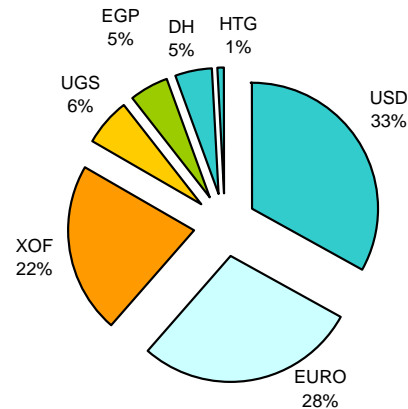
Monnaie	PF PP	%
UGS	647	16%
USD	570	14%
PEN	487	12%
TZS	420	10%
FMG	392	10%
ZAR	381	9%
EURO	334	8%
XOF	206	5%
KIP	153	4%
MDL	129	3%
UYU	109	3%
CLP	85	2%
COP	79	2%
NIO	21	1%
GNF	18	0.4%
RIEL	0	0%
EGP	-	0%
DH	-	0%
HTG	-	0%
FG	-	0%
TOTAL	4 031	100%

Répartition du PF de participations par monnaie



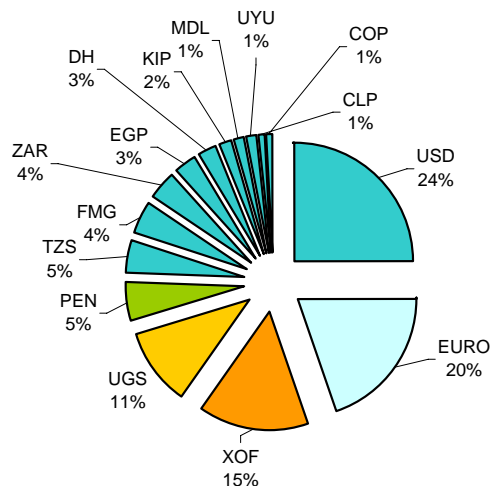
Monnaie	PF PRÊT&G	%
USD	1 744	33%
EURO	1 487	28%
XOF	1 159	22%
UGS	326	6%
EGP	264	5%
DH	246	5%
HTG	43	1%
ZAR	-	0%
TZS	-	0%
FMG	-	0%
PEN	-	0%
KIP	-	0%
UYU	-	0%
CLP	-	0%
MDL	-	0%
NIO	-	0%
COP	-	0%
RIEL	-	0%
GNF	-	0%
FG	-	0%
TOTAL	5 268	100%

Répartition du PF de prêts & garanties par monnaie



Monnaie	PF TOTAL	%
USD	2 314	25%
EURO	1 821	20%
XOF	1 365	15%
UGS	973	10%
PEN	487	5%
TZS	420	5%
FMG	392	4%
ZAR	381	4%
EGP	264	2.8%
DH	246	2.6%
KIP	153	2%
MDL	129	1%
UYU	109	1%
CLP	85	1%
COP	79	1%
HTG	43	0.5%
NIO	21	0.2%
GNF	18	0.2%
RIEL	0	0.0%
FG	-	0.0%
TOTAL	9 299	100%

Répartition du PF global par monnaie



Rendement du portefeuille SIDI depuis 2001

Participations	2001	2002	2003	2004	2005	2006	2007	2008	Moy 2006/08
Portefeuille (valeur historique)	1 660 000	2 206 277	2 365 685	2 567 618	2 694 249	2 611 045	3 294 631	4 030 537	
Revenus des participations (Dividendes)	50 537	47 714	54 584	151 941	147 072	119 314	167 951	404 482	
Rendement participations (hors exceptionnel)	3,04%	2,47%	2,39%	6,16%	5,59%	4,50%	5,69%	11,04%	6,96%
Plus ou moins value de cessions	- 134 122	8 484	3 145	91 542	52 911	- 17 774	13 397	911 762	
Pertes	- 46 882				- 45 403				
Total gains + pertes sur les participations	- 130 467	56 198	57 728	243 483	154 580	101 540	181 348	1 316 244	
Rendement global des participations*	-7,86%	2,91%	2,53%	9,87%	5,88%	3,83%	6,14%	35,94%	16,09%

* Hors jetons de présence et remboursement de frais de participation aux Conseils d'administration

Prêts	2001	2002	2003	2004	2005	2006	2007	2008	
Portefeuille (Capital restant du au 31/12)	1 026 000	1 054 230	1 475 217	1 893 345	2 411 180	3 781 687	3 618 713	4 682 266	
Revenus des prêts (Intérêts)	43 509	43 658	65 444	62 275	85 062	141 739	146 643	158 955	
Rendement prêts (hors com)	4,24%	4,20%	5,17%	3,70%	3,95%	4,58%	3,96%	3,83%	3,70%
Revenus des prêts (intérêts + com)	43 509	43 658	65 444	62 275	85 062	152 867	157 772	174 264	
Rendement global prêts	4,24%	4,20%	5,17%	3,70%	3,95%	4,94%	4,26%	4,20%	4,01%

Portefeuille total (hors garanties)	2001	2002	2003	2004	2005	2006	2007	2008	
PF TOTAL	2 686 000	3 260 506	3 840 902	4 460 963	5 105 429	6 392 732	6 913 344	8 712 803	
Revenus du PF	- 86 958	99 856	123 173	305 758	239 642	254 407	339 120	1 490 508	
Rendement PF total (hors garanties)	-3,24%	3,36%	3,47%	7,37%	5,01%	4,43%	5,10%	19,08%	9,46%

Garanties	2001	2002	2003	2004	2005	2006	2007	2008	
Garanties				108 528	158 528	189 028	570 882	585 882	
Revenus des Garanties (com)							4 267	3 368	
Rendement garanties				0,00%	0,00%	0,00%	1,12%	0,58%	0,57%

* Hors rémunération sur le placement des dépôts

Portefeuille total	2001	2002	2003	2004	2005	2006	2007	2008	
PF TOTAL	2 686 000	3 260 506	3 840 902	4 569 491	5 263 957	6 581 760	7 484 226	9 298 685	
Revenus du PF	- 86 958	99 856	123 173	305 758	239 642	254 407	343 386	1 493 875	
Rendement PF total	-3,24%	3,36%	3,47%	7,27%	4,87%	4,30%	4,88%	17,80%	8,95%

Plus et moins values latentes sur le portefeuille de prises de participation au 31/12/2008

Plus values latentes	2008
Plus values latentes	5 526 859
Moins values latentes	- 339 902
Total plus values latentes	5 186 957
Valeur comptable des participations SIDI au 31/12/2008	9 217 494

Hors prises de participations dans les sociétés au Nord (Altefin, Oikos, Crédit Copératif, Oikocredit...)

Pour des investissements en prise de participation réalisés entre 1991 & 2008 (moyenne d'âge du portefeuille de 6 ans), correspondant à un volume de 4 millions d'euros au 31/12/2008 (valeur historique), la SIDI a des plus values latentes de 5,2 millions